








患者名 _____ 殿

術式によって治療計画に違いがあります

- 縫合術の方は、赤字
 - 切除術の方は、青字
- をご覧ください

医師 _____
 看護師 _____
 薬剤師 _____

管理栄養士 _____
 理学療法士 _____
 パス開始日 _____ / _____

日付	入院日	手術当日		手術後1日目	手術後2~7日目	手術後8~14日目
		術前	術後			
達成目標			痛みを訴えることができる 麻酔の副作用が出現しない		日常生活動作が拡大できる	
点滴		点滴をします 			歩行または松葉杖歩行が安定して 来るようになれば退院可能です。 <縫合術> 手術後7日目~14日目で退院 <切除術> 手術後1日目~7日目で退院	
内服	持参薬を確認します 	持参薬は休業します (医師の指示で内服する場合があります)		持参薬を再開します 		
処置	排便の処置をします 手術範囲の除毛・爪きり (手術が午前中の方のみ) 	<縫合術> 膝の装具を装着します				
検査				必要に応じて血液検査があります 		
検温	1回伺います 	術前に伺います	術後は必要に応じて伺います	4回伺います	2回伺います 	
安静	特に制限はありません		看護師より説明があります	<縫合術> 手術した足に体重をかけずに、動くことができます  <切除術> 手術した足に体重をかけて、動くことができます		
清潔					シャワー浴ができます 1回目は看護師が指導を行います	
排泄	トイレで排泄ができます 		尿管が入ります (全ての方ではありません)	トイレで排泄ができます		
食事	 食事ができます	絶飲食です 	食事開始時期は説明します	 食事ができます		
リハビリ	身体の状態をチェックします 自主トレーニングの指導があります	リハビリは休みです		足の運動や歩行練習を始めます 自主トレーニングの指導があります 		
その他	入院生活についての説明があります 麻酔科医師の診察があります (全ての方ではありません) 手術室の看護師より説明があります		手術後の説明があります 	退院に向け相談をします 場合により、 転院調整を行います	看護師より 退院後の指導があります 	