




CAPD導入	クリニカルパス		患者名	殿	看護師			主治医			
	術前2日	術前1日	手術当日	手術後1日	手術後2日	手術後3日	手術後4日	手術後5日	手術後6日	手術後7日	手術後8日
入院スケジュール	/	/	/	/	/	/	/	/	/	/	/
教育/受け入れ 生活指導	CAPDの必要性/原理 手術の説明を医師 専任看護師が説明		手術承諾書提出 腹帯の準備 手術後の説明				CAPDの原理、バッグ交換、これからの治療、生活について専任看護師が毎日 身体状態の問題点、心配な事など聴いて対応します。				
CAPDバッグ交換 スケジュール	バッグ交換回数		5回	5回	5回	5回	5回	5回	4回	4回	4回
	入院中のバッグ交換時間予定 		5回の場合	5時/9時/13時/17時/22時			4回の場合		5時/10時/16時/20時		
治療/注射 ガーゼ交換			抗生剤の点滴/朝				問題なければ術後2~3日 まで 手術後毎日専任看護師がガーゼ交換します 				
検査	血液検査 レントゲン										
排便コントロール	2日間排便なければ下剤調整しますのでお知らせ下さい										
身体の清潔	手洗いの習慣、食後の歯磨きの習慣をつけましょう 手/足の爪 清潔に留意しましょう シャワー  手術後のシャワーは創部のカバーが必要なので指導をかねて介助します   										
検温/体重測定	検温は3検 6時/14時/18時 体重は毎朝 食前に測定します 										
服薬管理	透析導入時は体重の増減で血圧が変動するため降圧剤の調整が必要のため5回測定します										
食事/ 水分	普通食で水分も制限ありませんが塩分7gが標準です。 術後の経過をみながら栄養指導を予定します。										
排泄	手術後痛みがあれば車椅子でトイレ介助しますが翌日からは歩行できます。										
安静度	  										
退院準備 家庭訪問	手術後の経過をみながら必要物品の準備/自宅訪問/退院日を計画します。 バッグ交換に必要な物品はこちらで準備します 順調に経過すれば6~8日目には 退院できます。										

心配なこと、わからないこと、何でも聞いてください。