


















足関節外側靭帯損傷手術 治療計画表

患者名 _____ 殿

医師 _____
 看護師 _____
 薬剤師 _____

管理栄養士 _____
 理学療法士 _____
 パス開始日 / _____

日付	入院日	手術当日		手術後1日目	手術後2~7日目	
		術前	術後			
達成目標	手術の必要性が理解でき、不安や疑問点を聞くことができる		痛みを訴えることができる 麻酔の副作用が出現しない		日常生活動作が拡大できる	
点滴		点滴をします 				
内服	持参薬を確認します 	持参薬は休薬します (医師の指示で内服する場合があります)		持参薬を再開します 		
処置	排便の処置をします 手術範囲の除毛・爪きり (手術が午前中の患者さまのみ) 		ギプスで固定します			
検査	採血・検尿・心電図などがあります レントゲン検査があります 			血液検査があります 		
検温	1回伺います 	術前に伺います	術後は必要に応じて伺います	4回伺います	2回伺います 	
安静	患部に体重をかけないでください		看護師より説明があります	手術した足に体重をかけて、動くことができます 		
清潔				シャワー浴ができます 1日目は看護師が指導を行います 		
排泄	トイレで排泄ができます 		尿管が入ります (全ての方ではありません)	トイレで排泄ができます 		
食事	食事ができます 	絶飲食です 		食事開始時期は説明します	食事ができます 	
リハビリ	身体の状態をチェックします 自主トレーニングの指導があります	リハビリは休みです		松葉杖歩行練習を始めます 自主トレーニングの指導があります		
その他	手術についての説明があります 入院生活についての説明があります 麻酔科医師の診察があります (全ての患者さまではありません) 手術室の看護師より説明があります 退院について相談します 		手術後の説明があります 	看護師より退院後の指導があります 