



















# 頬骨骨折整復術の治療予定表

患者名 \_\_\_\_\_ 殿

医師 \_\_\_\_\_ 薬剤師 \_\_\_\_\_

看護師 \_\_\_\_\_ 管理栄養士 \_\_\_\_\_ パス開始日 \_\_\_\_\_

日付	手術前日		手術当日		手術後1日目	手術後2日目	手術後3日目	手術後4日目	手術後5日目	
	手術まで		手術後							
達成目標	手術の必要性が理解でき、不安や疑問点を聞くことができる			術後、嘔気や呼吸苦があれば知らせることが出来る 患部からの出血など異常があれば知らせることが出来る						
点滴	午後手術の方は午前中から点滴を始めます 		点滴をします 抗生剤が1回あります 		抗生剤が朝と夕にあります 					
内服	眠れない時は眠剤をお渡しします 				鎮痛剤の内服を1日3回飲みます 					
					抗生剤の内服を1日3回飲みます					
処置	禁煙です 		患部にボール水湿布をします 術後よりクラビット点眼をします 酸素マスクをします 術後3時間で酸素を中止します		抗生剤の目薬をします (クラビット点眼) 			抜糸・クラビット点眼 創部テーピング指導 		
検査					朝、血液検査と尿検査をします 				レントゲンを撮ります	
検温	1回伺います 		手術前に伺います		手術後30分、1時間、2時間、以後適宜伺います 		3回伺います			1回伺います 
安静度	院内自由です		ベッドの頭もとを挙げ、ボール水湿布で顔を冷やします 		ボール水湿布で顔を冷やします					
					院内自由です					
清潔	入浴します 		手術部位の清潔を守るため、朝ひげそりをします		処置後はシャワー浴ができます 					
排泄	トイレへ行けます (尿の回数をお聞きします)		尿管が入っています		トイレへ行けます (尿の回数をお聞きします) 					
食事	夕食まで食べられます 24時まで水分を飲みます 以降は絶飲食です		絶飲食です 		術後3時間で飲水ができます □夕からお食事が出ます □翌日の朝からお食事が出ます		朝食から全粥食ができます			
その他	麻酔科医師より説明があります 手術室看護師より説明があります 薬剤師より服薬指導があります (休日の場合は日が異なります)		手術内容の説明があります 		ボール水湿布の方法を指導します 食事の説明をします 