

# 心臓カテーテル検査(親指の付け根から)治療計画書

患者 〇〇 殿






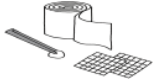





医師 〇〇 〇〇

薬剤師 〇〇 〇〇

看護師 〇〇 〇〇

栄養士 〇〇 〇〇

パス開始日 〇〇/〇〇/〇〇

日付	入院	検査当日 予定時間 : 頃		術後1日目~退院日
	／	検査前	／	検査後
到達目標		安静が守れる		治療後の合併症がない 退院に向けての準備ができる
点滴		点滴を始めます 	点滴が終了したら針を抜きます * 治療を行った場合、点滴が追加になる場合があります	
内服	持参薬を確認します 中止や休薬する場合があります 	普段通りに内服してください	検査の結果により、薬が変更となる場合があります その場合は、説明に伺います	必要に応じて 薬剤師より説明があります 
処置	検査時間が午前の場合は 除毛します 	除毛します おおよそ1時間~1時間半前に手首に、 麻酔薬のテープを2枚貼ります ガウン式病衣に着替えます 車椅子で検査に行きます 貴金属類は身につけないで下さい 	手首付近に貼っているテープは 帰宅2時間後と、3時間後に看護師が除去します	朝、看護師が止血の確認に伺います 
検査	採血・検尿・心電図 胸部レントゲン検査等を行います			カテーテル検査結果によっては、 採血や心電図検査を行う場合があります
検温	2回	検査前 	帰宅時・30分後・90分後 適宜	2回
安静	自由です		トイレ歩行のみで、できるだけ安静に 過ごしてください	止血の確認が終わったら、自由です
清潔	シャワーを使用してください	除毛後シャワーを使用してください 		シャワーは検査翌日は控えてください
排泄	排尿回数を伺います		トイレを使用してください 	
食事	塩分やカロリー制限の 治療食となる場合があります 			管理栄養士より、退院後の食事について 栄養指導があります
その他	入院時説明があります DVDを視聴してください 		検査後医師より説明があります ご家族は、3階放射線科待合室で お待ちください 	退院時説明があります 