





















大腿骨頸部骨折(人工骨頭)治療計画表

患者 \_\_\_\_\_ 殿

医師 \_\_\_\_\_  
看護師 \_\_\_\_\_  
薬剤師 \_\_\_\_\_

管理栄養士 \_\_\_\_\_  
理学療法士 \_\_\_\_\_  
ハス開始日 \_\_\_\_\_

| 日付   | 入院日 ~ 手術前々日   |   | 手術前日  | 手術当日                                      |  | 術後1日目   | 術後2日目  | 術後3日目           | 術後4~6日目  | 術後7-10日目  | 術後11~12日目  |  |
|------|---|---|---|---|--|---|--|-----------------|--|---|--|--|
|      | 外来  | 病棟  |   | 術前  | 術後   |   |  |                 |  |   |  |  |
| 達成目標 |   |   | 手術の必要性が理解でき、不安や疑問点を聞くことができる   |   | 術後感染なく経過できる<br>脱臼せずに過ごすことができる  |   | 日常生活動作が拡大できる<br>食事摂取量が十分摂れている                          |                 | 痛みが軽減している<br>創部に異常がない  |   |  |  |
| 点滴   |   |   | 点滴をします                               |   |  |   |  |                 |  |   |  |  |
| 内服   | 持参薬の確認をします                     |   | 内服については指示があります  |   | 必要に応じて血栓予防の薬が始まります            |   |  |                 | 必要に応じて骨粗鬆症の薬が始まります   |   |  |  |
| 処置   | 患肢を牽引します  | 牽引が入っている所の消毒をします(隔日)<br>動けるようになるまで血栓を予防する機械を装着します<br>術後2日目まで患部を冷やします                        |   | 創部にチューブが入ります<br>動けるようになるまで血栓を予防する機械を装着します |  | チューブを抜去します       |  |                 |  | 術後7日目に降に抜糸します  |  |  |
| 検査   | 入院時検査があります  | 血液検査があります  |   | レントゲンがあります<br>必要に応じて血液検査があります             |  | 骨粗鬆検査と血液検査があります  |  | 必要に応じて血液検査があります |  | 骨密度の検査と血液検査があります<br>レントゲンがあります  |  |  |
| 検温   | 1回伺います                         |   | 術前に伺います   |   | 術後は必要に応じて伺います  |   | 4回伺います   |                 | 3回伺います   |   | 2回伺います  |  |
| 安静   | ベッド上で安静です<br>頭元は痛みに応じてあげられます   |   | ベッド上安静です  |   | 痛みに応じて自由に動けます<br>脱臼する姿勢は禁止です  |   |  |                 |  |   |  |  |
| 清潔   | 体を拭きます<br>陰部洗浄をします(尿の管を抜くまで)  |   | 体を拭きます<br>爪きりをします                  |   | 口腔内をきれいにします  |   |  |                 | 防水保護テープになればシャワー浴が可能です  |   |  |  |
| 排泄   | 尿の管を入れます  |   | 必要に応じて排便の処置をします                    |   | 尿の管を抜きます<br>トイレでの排泄が可能です   |   |  |                 | トイレでの排泄が可能です          |   |  |  |
| 食事   | 状態に応じた食事ができます   |   | 絶飲食です                              |   | 食事再開です                      |   |  |                 |  |   |  |  |
| リハビリ | リハビリを開始します  |   | リハビリは休みです   |   | リハビリを再開します                  |   |  |                 |  |   |  |  |
| その他  | 入院の手続きについて説明があります   | 病棟・手術について説明があります<br>退院について相談します   | 麻酔科医師の診察があります<br>手術室の看護師より説明があります  |   | 医師より術後の説明があります   |   | 脱臼予防について説明があります<br>看護師より飲み込み評価を行います<br>必要に応じて転院調整を行います |                 | 栄養士より栄養指導があります   |   | 看護師より2次骨折に関するパンフレットをお渡しします<br>看護師より退院時に説明があります<br>薬剤師よりお薬の説明があります                          |  |