




















大腸切除術 治療計画表

患者名 _____ 殿

医師 _____
看護師 _____

管理栄養士 _____
薬剤師 _____

理学療法士 _____
バス開始日 _____

日付	手術前日まで	手術前日	手術当日		1日目	2日目	3日目	4日目	5日目	6日目	7日目	
			術前	術後								
到達目標	手術の必要性を理解することができる 治療に必要な指示をまもることができる		ベッド上で過ごし、呼吸苦等の異常があれば看護師に知らせることができる		ベッドから離れて過ごすことができる	食事が摂取出来る ベッドから離れて過ごすことができる 鎮痛剤を使用しながら日常生活動作の自立を目指す 腹部症状があれば知らせることができる						
点滴		夕から点滴があります	点滴があります				食事摂取量が少なければ、点滴があります しっかりご飯を食べましょう					
内服	『大腸手術の術前処置方法』を読んで下剤を内服して下さい		医師の指示にて内服があります			内服があります						
処置	禁煙です			手術室で尿の管を入れます 酸素吸入をします	尿の管を抜きます 酸素を中止します 必要時吸入します		お腹の管を抜きます			必要時 抜糸します		
検査	血液検査、呼吸器検査、超音波検査、画像撮影などの検査があります				血液・尿検査とレントゲン検査があります 	血液検査とレントゲン検査があります 		血液検査があります 				
検温		入院時と20時に伺います 	手術前に伺います	帰室直後、手術後30分、1時間、2時間、以降4時間毎に伺います	お腹の管が抜けるまでは1日4回伺います 管が抜けたら1日3回伺います 					退院の日は朝伺います		
安静度		自由です	ベッド上で安静です 		自由です							
清潔		手術部位を清潔に保つため、お臍をきれいにし入浴します	朝にひげそり、洗面、歯磨きをします 		洗面、歯磨きをお手伝いします 身体を拭きます	シャワー浴ができます 						
排泄		尿の回数をお聞きます 		尿の管が入っています	尿量を測ります 			尿の回数をお聞きます				
食事	手術後のために 飴、ガムなど ご持参ください 	朝より絶食です  24時まで水分、飴、ガムを摂ることができます	食べたり飲んだりできません 		水分、飴、ガムを摂ることができます 	流動食が始まります	5分粥が始まります 	全粥が始まります	並食が始まります 			
	食事は状態により異なる場合があります											
リハビリ		必要に応じて理学療法士が介入します	リハビリはありません			痛みに応じて動きましょう ベッドから離れて過ごせるよう支援します 						
その他	入院の必要物品を確認します 呼吸練習のパンフレットをお渡しします	麻酔科医と手術室看護師より手術についての説明があります 看護師より入院生活についての説明があります 	手術後の説明があります 			薬剤師からお薬の説明があります 栄養指導があります 						退院日には、看護師より退院後の生活について説明があります 退院時アンケートにご協力ください