






















経尿道的尿管碎石術(TUL) 治療計画表

患者 _____ 殿 医師 _____
 看護師 _____

管理栄養士 _____
 薬剤師 _____
 バス開始日 _____

日付	外来	手術前日(入院日)	手術当日		手術後1日目	手術後2日目~退院日
	/	/	術前	術後	/	/ ~ /
到達目標	手術について不安があれば聞くことができる 入院生活の準備ができています		ベッド上で安静に 過ごすことができる 痛みがあれば 知らせることができる		排尿が出来る 血尿の程度が理解できる 歩行が出来る	排尿が出来る 尿の色が血尿スケールの2以内である 退院後の生活が理解できる
点滴			朝から点滴を始めます 		点滴は終了次第針を抜きます	 <p>血尿スケール</p> <p>標準 1 (Ht0.1%) 2 (Ht0.25%) 3 (Ht0.5%) 4 (Ht1%) 5 (Ht5%)</p> <p>作成:平成23年6月近森病院泌尿器科</p>
内服	内服の確認をします 状態により 中止にするお薬があります	内服の確認をします  2日間排便がなければ、 寝る前に下剤を飲みます	朝のお薬は 医師の指示にて決まります	内服はありません 痛みがあれば 看護師までお声かけ下さい 	朝から内服再開します (お薬によって医師に 確認する事があります) 	
処置				酸素マスクを装着します 指示に応じて酸素は 中止となります 		
検査	血液検査・心電図・ 胸・お腹のレントゲン・ 肺機能検査などがあります 	お腹のレントゲンを撮ります 			 お腹のレントゲンと 採血があります	
検温		入院時と夕食後に伺います	朝と搬入時に伺います	帰室後、30分後、 1時間後、2時間後、 以降必要に応じて伺います	3回伺います 	2回伺います
安静度	自由です		手術後はベッド上安静です 		朝から自由です	自由です
清潔		シャワーに入れます			シャワーに入れますが、 状態によりお身体を拭きます	 シャワーに 入れます 
排泄		尿回数をうかがいます	手術中におしこの管が入ります ベッド上での排泄になります		医師の許可があれば尿の管を抜きます おしこの管が抜けた後は、尿量の測定が必要です 	
食事		夕食まで食事ができます その後は絶食です 	午前手術の方は 7時まで飲水可能です  午後手術の方は 9時まで飲水可能です	手術後4時間後より水分が摂れます 	朝から食事ができます 栄養士より食事指導があります	 <p>水分を1日1500~2000ml を目安に摂りましょう</p>
リハビリ		必要に応じてリハビリがあります	リハビリはありません		必要に応じてリハビリがあります	
その他		麻酔科医師の診察があります 手術室看護師から説明があります 病棟看護師より説明があります 	手術後医師より 説明があります		看護師より尿量測定と 水分摂取の説明があります 薬剤師よりお薬指導があります	看護師より退院の説明があります 診察券と外来予約票をお渡します 退院時アンケートにご協力ください 薬剤師よりお薬をお渡します