




















肺葉切除・肺区域切除術 治療計画表

患者名 _____ 殿

医師 _____
 看護師 _____ 管理栄養士 _____
 薬剤師 _____ パス開始日 _____ / _____

日付	入院日		手術当日		手術後1日目	手術後2日目	手術後3日目
	手術まで		手術後				
目標	手術に対して不安があれば聞けることができる		呼吸苦や発疹など異常があれば知らせることができる		食事を摂ることができる 歩行ができる 異常があれば知らせることができる		
点滴			点滴があります 		点滴があります 終了すれば針を抜きます		
内服	持参薬の確認をします 	麻酔科医師の指示で内服があります	原則、内服はありません		持参薬を再開します 去痰薬などがあります	去痰薬と痛み止めがあります 	
処置			胸に排液を出す管が入ります 毎日看護師が管の位置や排液量を確認します 足に血流を良くする機械を装着します 心電図や呼吸状態を測定する機器などを装着します		肺からの空気もれがなければ 術後1~2日で胸の管を抜きます		管が抜けたらシャワー浴ができます
検査	血液検査があります 			血液検査、胸部レントゲンがあります	胸部レントゲンがあります	血液検査、胸部レントゲンがあります 	
検温	入室時と夜に測ります 	朝と手術前に測ります	手術後30分、1時間後、2時間後、以降適宜測ります		6時・10時・14時・20時 に測ります 		
安静度	制限はありませんが、手術当日の朝はお部屋でお過ごし下さい		ベッド上安静です 2時間ごとに体位交換します		歩行できます		
清潔	シャワー浴ができます	歯磨きをしっかりとします 男性は髭剃りをします	口腔内チェックがあります 		身体を拭きます 口腔内チェックがあります	胸の管が抜けたらシャワー浴ができます 歯磨きをしっかりとします 	
排泄	トイレへ行けます 		尿の管が入ります		管が抜けたらトイレへ行けます 尿の量を測ります	尿の量を測ります 	尿の回数を伺います
食事	夕食まで飲食自由です 絶飲食の時間は看護師よりお伝えします	絶飲食です 水分は看護師より説明があります 	絶食です  帰室後3時間後に水分摂取の確認をします		お粥から食事が再開します 	管理栄養士が介入して、状態に沿った食事を提供します 	
リハビリ	必要に応じてリハビリがあります	リハビリはありません		必要に応じてリハビリがあります 			
説明	入院や手術について説明があります		手術後の説明があります 		お薬の説明があります		退院後の生活について説明があります アンケートにご協力ください