

慢性硬膜下血腫治療計画表 患者

様












血圧が高いとき
眠れないとき
熱があるとき
痛いとき
吐き気があるとき

➡ 薬があります
看護師に話して下さい

早ければこの日の夕方退院
できます。

担当看護師 _____

担当医師 _____

日付	第1日			第2日	第3日	第4日	第5日	第6日	第7日	第8日	
	外来	入院日 術前	手術	手術日術後	術後1日目 /	術後2日目 /	術後3日目 /	術後4日目 /	術後5日目 /	術後6日目 /	術後7日目 /
治療目標		術前検査が終了し手術が受けられる		自覚症状を看護師に伝えられる	傷が順調 症状に改善がみられる 痛みが我慢できる範囲						熱がない 採血、CTで問題がない 頭痛が我慢の範囲内 食事摂取が十分できる
治療		点滴があります 抗生物質の点滴があります 		点滴があります 抗生物質の点滴があります  手術後3時間してから痛み止めの内服をします (ロキソニン3T・マーズレンS1.5 3日)	傷の消毒があります 頭の管を抜きます どのくらい歩けるか診察します 点滴は終われば終了です 状態によりリハビリをします 		傷の状態がよければ消毒はありません 希望があれば退院できます				糸を抜きます 
内服		内服確認 (内容 や内服時間)		術後3時間後より持参薬あれば内服再開	食事が十分とれないときは点滴します						
検査		いろいろな検査があります 心電図 胸の写真 血の検査 			頭のCTを撮ります 						頭のCTを撮ります 血の検査をします 
検温		1検 手術室搬入前		3検	2検	2検	1検				
安静		フリー		術後3時間までベッド上30°まで、 3時間以降ベッド上90°起きれます	管を抜けば病棟内自由です	自由です					
清潔		手術の場所だけ髪の毛を短くします 病衣へ更衣します				首からはシャワー浴可	入浴可 				
排泄		トイレへ行けます		頭の管をとめてポータブルトイレ	管を抜けばトイレへ行けます						抜糸後翌日から洗髪可能
食事		手術前の3時間は水分のみとれます		1時間後から水分、3時間後から食事可能です 希望食							
医師病状説明		入院の説明があります 手術の説明があります 		手術の結果の説明があります 		退院説明					検査結果の説明があります 
看護説明		病棟の説明があります この用紙の説明があります 入院の手続きなど説明があります									