

鼻骨骨折整復術の治療予定表























患者名 \_\_\_\_\_ 殿

**【痛みの強さについて教えてください】**  
 0・・・まったく痛みがない      1～3・・・少し痛い  
 4～6・・・もっと痛い      7～10・・・とても痛い

医師 \_\_\_\_\_  
 看護師 \_\_\_\_\_

薬剤師 \_\_\_\_\_  
 管理栄養士 \_\_\_\_\_

バス開始日 \_\_\_\_\_



















日付	手術決定～手術前日	手術当日( / )		手術後1日目	手術後2日目	手術後3日目	手術後4日目	手術後5日目	手術後6日目	手術後7日目	
		手術前	手術後	/	/	/	/	/	/	/	
達成目標	手術の必要性が理解でき、不安や疑問点を聞くことができる		術後、嘔気や呼吸苦があれば知らせることが出来る 患部からの出血など異常があれば知らせることが出来る								
点滴		午後手術の方は午前中から点滴があります	点滴をします 抗生剤(1回)があります 	抗生剤(朝・夕)があります							
内服	眠れないときは眠剤をお渡しします 		食事が始まれば1日3回 鎮痛剤の内服を始めます								
			咽頭の痛みがある方は薬があります 声をかけて下さい		抗生剤の内服を1日1回始めます 						
処置			手術後、2時間酸素をします 鼻下ガーゼを適宜交換します 	内固定がとれるまで、鼻下ガーゼを適宜交換します 					内固定除去します 洗顔します		
検査					血液検査があります 						
検温	2回伺います 	朝と手術前に伺います	手術後30分、1時間、2時間、以後適宜伺います 	3回伺います 	3回伺います	1回伺います 					
安静度	自由です	手術室に行くまでベッドで安静にお過ごし下さい	ベッドの頭もとを15度に挙げ、氷枕をし患部を冷やします			自由です					
清潔	入浴します 	手術部位の清潔を守るため、朝ひげそりをします		首下シャワーをします 歯磨き、うがいをして下さい 		髪を洗います 				明日(術後8日目)より入浴が可能となります	
排泄		尿の回数をお聞きます	 術後4時間後よりトイレへ行けます 看護師をお呼び下さい	トイレへ行けます 尿の回数をお聞きます	トイレへ行けます 尿の回数をお聞きます 						
食事	夕食まで食べられます 22時まで水分を飲めます 以降は絶飲食です	絶飲食です 	術後2時間より水が飲めます □夕からお食事が出ます □翌日の朝からお食事が出ます								
リハビリ	予定はありません										
その他	服薬指導をします 禁煙です 		手術内容の説明があります 鼻下ガーゼの交換方法を指導します 	鼻をかまないで下さい 服薬指導をします 	異常なければ回診後に退院できます(午前中)	【退院時】 退院療養計画書と診察カードをお渡します ギプス固定を指導します 退院時パンフレットをお渡します 鼻固定方法を指導します 					

# 頬骨折整復術の治療予定表

患者名 \_\_\_\_\_ 殿

医師 \_\_\_\_\_ 薬剤師 \_\_\_\_\_

看護師 \_\_\_\_\_ 管理栄養士 \_\_\_\_\_ パス開始日 \_\_\_\_\_

日付	手術前日		手術当日		手術後1日目	手術後2日目	手術後3日目	手術後4日目	手術後5日目	
	手術まで		手術後							
達成目標	手術の必要性が理解でき、不安や疑問点を聞くことができる			術後、嘔気や呼吸苦があれば知らせることが出来る 患部からの出血など異常があれば知らせることが出来る						
点滴	午後手術の方は午前中から点滴を始めます 		点滴をします 抗生剤が1回あります 		抗生剤が朝と夕にあります 					
内服	眠れない時は眠剤をお渡しします 				鎮痛剤の内服を1日3回飲みます 					
					抗生剤の内服を1日3回飲みます					
処置	禁煙です 		患部にボール水湿布をします 術後よりクラビット点眼をします 酸素マスクをします 術後3時間で酸素を中止します		抗生剤の目薬をします (クラビット点眼) 				抜糸・クラビット点眼 創部テーピング指導 	
検査					朝、血液検査と尿検査をします 				レントゲンを撮ります	
検温	1回伺います 		手術前に伺います		手術後30分、1時間、2時間、以後適宜伺います 		3回伺います			1回伺います 
安静度	院内自由です		ベッドの頭もとを挙げ、ボール水湿布で顔を冷やします 		ボール水湿布で顔を冷やします					
					院内自由です					
清潔	入浴します 		手術部位の清潔を守るため、朝ひげそりをします		処置後はシャワー浴ができます 					
排泄	トイレへ行けます (尿の回数をお聞きます)		尿管が入っています		トイレへ行けます (尿の回数をお聞きます) 					
食事	夕食まで食べられます 24時まで水分を飲みます 以降は絶飲食です		絶飲食です 		術後3時間で飲水ができます □夕からお食事が出ます □翌日の朝からお食事が出ます		朝食から全粥食ができます			
その他	麻酔科医師より説明があります 手術室看護師より説明があります 薬剤師より服薬指導があります (休日の場合は日が異なります)		手術内容の説明があります 		ボール水湿布の方法を指導します 食事の説明をします 